


# EVENTOS DE REPATRICIÓN DE MEXICANOS DESDE E.U.A.



**COPLADE**  
COMITÉ DE PLANEACIÓN PARA EL DESARROLLO DEL ESTADO  
GOBIERNO DE BAJA CALIFORNIA

AGOSTO 2020

ENERO - JUNIO 2020

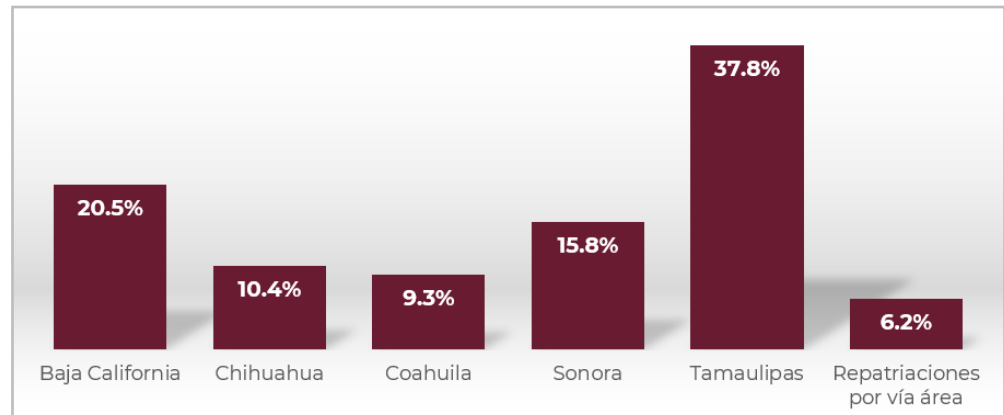


## RESULTADOS DE LA ENCUESTA SOBRE MIGRACIÓN EN LA FRONTERA DE MÉXICO – EMIF NORTE

ENERO A MARZO 2020

De enero a junio de 2020 hubo 88 mil 843 eventos de repatriación de mexicanos desde Estados Unidos.

Eventos de repatriación de mexicanos desde Estados Unidos, según entidad federativa y punto de recepción, enero-junio 2020



Fuente: Unidad de Política Migratoria, SEGOB.

Del total de repatriaciones en el periodo de enero a junio de este año, Baja California recibió 18 mil 189 mexicanos desde los Estados Unidos; de los cuales, 3 mil 768 fueron por la puerta de recepción ubicada en Mexicali y el resto (14,421) por la puerta del Chaparral en el municipio de Tijuana.

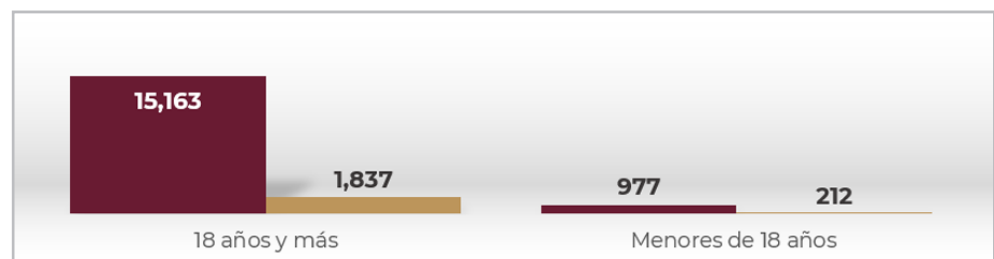
### Baja California: Eventos de repatriación de mexicanos desde Estados Unidos por punto de recepción, enero-junio 2020

Entidad/punto de recepción	Enero	Febrero	Marzo	Abril	Mayo	Junio
Baja California	5,338	5,443	5,177	870	717	644
Mexicali	1,046	1,115	1,205	192	134	76
Tijuana/Chaparral	4,292	4,328	3,972	678	583	568

Fuente: Unidad de Política Migratoria, SEGOB.

En el caso del número de repatriados que fueron recibidos por la entidad (18,189), el 93.5% contaban con 18 años y más, el 6.5% eran menores de 18 años.

Baja California: Eventos de repatriación de mexicanos desde Estados Unidos por grupos de edad y sexo, enero-junio 2020



Fuente: Unidad de Política Migratoria, SEGOB.

La unidad de política migratoria, reportó que durante el periodo enero a junio, los eventos de repatriación de mexicanos desde los Estados Unidos<sup>1</sup>, que aceptaron apoyos de programas federales fueron 80 mil 181, de estos 17 mil 439 fueron por Baja California, donde el 78.5% se hicieron por el punto de recepción de Tijuana-Chaparral y el 25.5% por el de Mexicali.

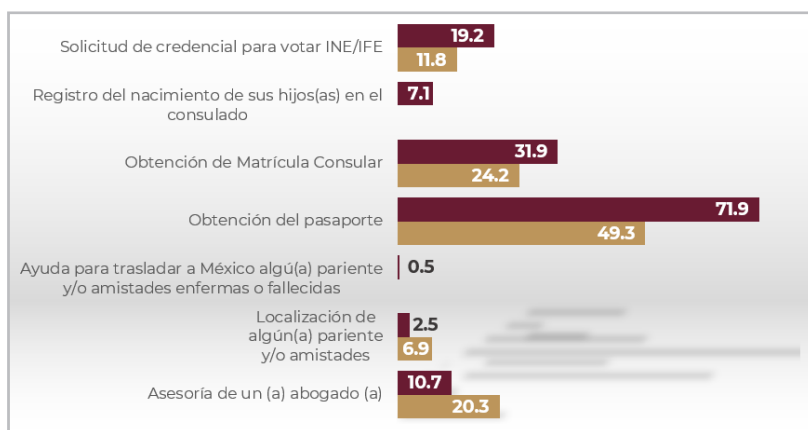
<sup>1</sup> La información hace referencia a los apoyos que se otorgan a los mexicanos repatriados bajo el nuevo esquema impulsado por los tres órdenes de gobierno, iniciativa privada, sociedad y organismos internacionales; contempla un programa de auto-empleo y vivienda, canalización a ofertas laborales, vinculación para la educación, asistencia médica, comunicación y reunificación familiar, albergues y traslados, entre otros; en el marco del Programa de Repatriación Humana que incluye el Programa "Somos Mexicanos" (no incluye la emisión de constancias de repatriación) y el Procedimiento de Repatriación al Interior de México (PRIM). Los apoyos se operan en los módulos de repatriación de Tijuana y Mexicali en Baja California, Ciudad Juárez y Ojinaga en Chihuahua, Nogales en Sonora, Cd. Acuña y Piedras Negras en Coahuila, Matamoros y Nuevo Laredo en Tamaulipas, así como en el Aeropuerto Internacional de la Ciudad de México para la atención de los mexicanos repatriados al interior del país. A partir del 30 de septiembre de 2015 los puntos de San Luis Río Colorado, Son., Reynosa-Hidalgo y Nuevo Laredo I "Miguel Alemán" (cuya cifra se incluye en la de Nuevo Laredo), Tamps., se suman a las oficinas que brindan los apoyos antes mencionados.

Las Encuestas sobre Migración en las Fronteras de México (Emif), son un sistema de encuestas que se levanta desde 1993 (Emif Norte) y 2004 (Emif Sur), por diversas instituciones como El Colegio de la Frontera Norte (El Colef), La Secretaría de Trabajo y Previsión Social, El Consejo Nacional de Población, Secretaría de Gobernación, Secretaría de Relaciones Exteriores, Consejo Nacional para Prevenir la Discriminación y la Secretaría de Bienestar; con el objetivo de profundizar en el conocimiento de los fenómenos migratorios en la región.

En este documento, se presentarán resultados de algunos indicadores obtenidos mediante la Emif Norte para el primer trimestre (enero-marzo) de 2020 (T1), y se compara con la de periodos anteriores.

## Porcentaje de asistencia consular recibida por población solicitante de servicios consulares, procedentes de E.U.A. vía aérea, trimestre enero-marzo 2020

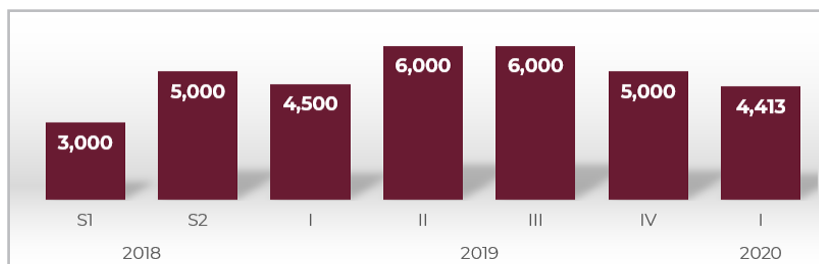
Fuente: Boletín de indicadores EMIF Norte, enero-marzo 2020, El Colef.



## Mediana del costo del coyote de los migrantes devueltos residentes en México que lo usaron (Dólares), trimestre enero-marzo 2020

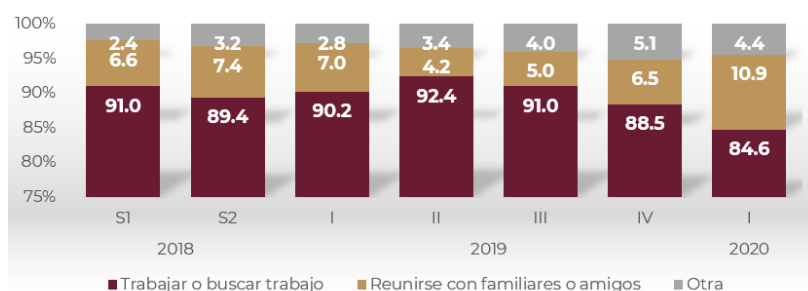
Nota: Se refiere al dinero que pagó o quedó en pagar al coyote para que éste guiara al migrante al cruzar la frontera.

Fuente: Boletín de indicadores EMIF Norte, enero-marzo 2020, El Colef.



El 55.9% de los migrantes devueltos residentes en México refirieron el uso de coyote<sup>2</sup> para cruzar a E.U.A., durante el primer trimestre de 2020; mientras que, para el mismo periodo, pero en 2019, el porcentaje fue de 48.9%.

## Distribución porcentual de los principales motivos de salida del lugar de origen de los devueltos residentes en México, trimestre enero-marzo 2020



Fuente: Boletín de indicadores EMIF Norte, enero-marzo 2020, El Colef.

Las personas migran por múltiples motivos, y muchas de ellas lo hacen en busca de trabajo o con la intención de mejorar sus condiciones de vida, en respuesta a la falta de oportunidades en las regiones de origen.

De los que migraron procedentes del Sur con destino a E.U.A. y sin documentos de cruce, el 86.1% manifestaron que: la falta de empleo, mejorar ingresos, otras razones ligadas al trabajo; fueron los motivos para migrar; el resto (13.9%) tenía otros motivos.

<sup>2</sup>Coyote: Persona regularmente contratada para guiar a las personas migrantes durante su trayecto o cruce migratorio. Dependiendo del contexto y país, también se les conoce como pollero, patero, guía, lancharo, etc.