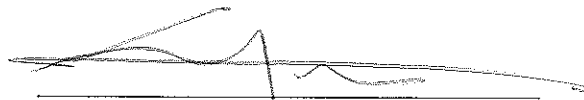


Formato 7 b) Proyecciones de Egresos - LDF

GOBIERNO DEL ESTADO DE BAJA CALIFORNIA / INSTITUTO DE CULTURA DE BAJA CALIFORNIA
 Proyecciones de Egresos - LDF
 (PESOS)

CONCEPTO	Año en Cuestión	Año 1	Año 2	Año 3	Año 4	Año 5
	2022	2023	2024	2025	2026	2027
1. Gasto No Etiquetado (1=A+B+C+D+E+F+G+H+I)	\$ 224,455,255	\$ 231,188,913	\$ 238,124,580	\$ 245,268,317	\$ 252,626,367	\$ 260,205,158
A. Servicios Personales	\$ 163,464,991	\$ 168,368,941	\$ 173,420,009	\$ 178,622,609	\$ 183,981,287	\$ 189,500,726
B. Materiales y Suministros	\$ 5,306,596	\$ 5,465,794	\$ 5,629,768	\$ 5,798,661	\$ 5,972,621	\$ 6,151,799
C. Servicios Generales	\$ 26,098,668	\$ 26,881,628	\$ 27,688,077	\$ 28,518,719	\$ 29,374,281	\$ 30,255,509
D. Transferencias, Asignaciones, Subsidios y Otras Ayudas	\$ 1,235,000	\$ 1,272,050	\$ 1,310,212	\$ 1,349,518	\$ 1,390,003	\$ 1,431,703
E. Bienes Muebles, Inmuebles e Intangibles	\$ 17,300,000	\$ 17,819,000	\$ 18,353,570	\$ 18,904,177	\$ 19,471,302	\$ 20,055,441
F. Inversión Pública	\$ 11,050,000	\$ 11,381,500	\$ 11,722,945	\$ 12,074,633	\$ 12,436,872	\$ 12,809,979
G. Inversiones Financieras y Otras Provisiones						
H. Participaciones y Aportaciones						
I. Deuda Pública						
2. Gasto Etiquetado (2=A+B+C+D+E+F+G+H+I)	\$ -	\$ -	\$ -	\$ -	\$ -	\$ -
A. Servicios Personales	\$ -	\$ -	\$ -	\$ -	\$ -	\$ -
B. Materiales y Suministros	\$ -	\$ -	\$ -	\$ -	\$ -	\$ -
C. Servicios Generales	\$ -	\$ -	\$ -	\$ -	\$ -	\$ -
D. Transferencias, Asignaciones, Subsidios y Otras Ayudas	\$ -	\$ -	\$ -	\$ -	\$ -	\$ -
E. Bienes Muebles, Inmuebles e Intangibles	\$ -	\$ -	\$ -	\$ -	\$ -	\$ -
F. Inversión Pública	\$ -	\$ -	\$ -	\$ -	\$ -	\$ -
G. Inversiones Financieras y Otras Provisiones						
H. Participaciones y Aportaciones						
I. Deuda Pública						
3. Total del Resultado de Egresos (3=1+2)	\$ 224,455,255	\$ 231,188,913	\$ 238,124,580	\$ 245,268,317	\$ 252,626,367	\$ 260,205,158



ALMA DELIA DE JESÚS ÁBREGO CEBALLOS
 DIRECTORA GENERAL

Forma 7 c) Resultados de Ingresos - LDF


Año 7 c) 8

de Ingresos

GOBIERNO DEL ESTADO DE BAJA CALIFORNIA / INSTITUTO DE CULTURA DE BAJA CALIFORNIA						
Resultados de Ingresos - LDF						
(PESQS)						
CONCEPTO	Año 5	Año 4	Año 3	Año 2	Año 1	Año del Ejercicio Vigente
	2016	2017	2018	2019	2020	2021
1. Ingresos de Libre Disposición (1=A+B+C+D+E+F+G+H+I+J+K+L)	\$ 187,454,432	\$ 212,114,412	\$ 181,283,153	\$ 184,496,269	\$ 198,257,783	\$ 205,160,182
A. Impuestos						
B. Cuotas y Aportaciones de Seguridad Social						
C. Contribuciones de Mejoras						
D. Derechos						
E. Productos	\$ 102,633	\$ 397,357	\$ 427,353	\$ 176,013	\$ 77,531	\$ 15,000
F. Aprovechamientos						
G. Ingresos por Ventas de Bienes y Servicios	\$ 14,166,591	\$ 14,735,564	\$ 13,682,469	\$ 15,137,698	\$ 6,063,153	\$ 3,260,000
H. Participaciones						
I. Incentivos Derivados de la Colaboración Fiscal						
J. Transferencias	\$ 173,185,208	\$ 196,844,491	\$ 167,066,331	\$ 169,182,558	\$ 192,117,099	\$ 201,885,182
K. Convenios						
L. Otros Ingresos de Libre Disposición		\$ 137,000	\$ 107,000			
2. Transferencias Federales Etiquetadas (2=A+B+C+D+E)	\$ 48,649,112	\$ 24,286,812	\$ 19,015,087	\$ 10,351,343	\$ 13,145,415	\$ 1,037,810
A. Aportaciones			\$ 9,015,087	\$ 5,351,343	\$ 2,637,290	\$ -
B. Convenios	\$ 48,649,112	\$ 15,556,812				
C. Fondos Distintos de Aportaciones			\$ 10,000,000			
D. Transferencias, Subsidios y Subvenciones, y Pensiones y Jubilaciones		\$ 8,730,000		\$ 5,000,000	\$ 10,508,125	\$ 1,037,810
E. Otras Transferencias Federales Etiquetadas						
3. Ingresos Derivados de Financiamientos (3=A)	\$ -	\$ -	\$ -	\$ -	\$ -	\$ -
A. Ingresos Derivados de Financiamientos						
4. Total de Resultados de Ingresos (4=1+2+3)	\$ 236,103,544	\$ 236,401,224	\$ 200,298,240	\$ 194,847,612	\$ 211,403,198	\$ 206,197,992
Datos Informativos						
1. Ingresos Derivados de Financiamientos con Fuente de Pago de Recursos de Libre Disposición						
2. Ingresos derivados de Financiamientos con Fuente de Pago de Transferencias Federales Etiquetadas						
3. Ingresos Derivados de Financiamiento (3 = 1 + 2)	\$ -	\$ -	\$ -	\$ -	\$ -	\$ -

Los importes corresponden al momento contable de los ingresos devengados.

Los importes corresponden a los ingresos devengados al cierre trimestral más reciente disponible y estimados para el resto del ejercicio.


 ALMA DELIA DE JESÚS ÁBREGO CEBALLOS
 DIRECTORA GENERAL

Formato 7 d) Resultados de Egresos - LDF

01 Res

GOBIERNO DEL ESTADO DE BAJA CALIFORNIA / INSTITUTO DE CULTURA DE BAJA CALIFORNIA
Resultados de Egresos - LDF
(PESOS)

CONCEPTO	Año 5	Año 4	Año 3	Año 2	Año 1	Año del Ejercicio Vigente
	2016	2017	2018	2019	2020	2021
1. Gasto No Etiquetado (1=A+B+C+D+E+F+G+H+I)	184,502,032	213,192,746	208,930,262	184,038,756	187,140,724	206,145,151
A. Servicios Personales	144,817,880	155,306,433	157,849,120	150,852,482	158,120,499	160,673,718
B. Materiales y Suministros	6,058,132	7,453,904	7,035,500	4,001,731	4,804,405	28,666,470
C. Servicios Generales	28,042,909	41,745,398	36,223,998	27,395,400	21,370,982	15,369,775
D. Transferencias, Asignaciones, Subsidios y Otras Ayudas	1,972,452	6,426,758	4,892,681	1,789,142	2,676,329	1,430,000
E. Bienes Muebles, Inmuebles e Intangibles	3,610,659	2,260,253	2,928,963		168,509	5,188
F. Inversión Pública						
G. Inversiones Financieras y Otras Provisiones						
H. Participaciones y Aportaciones						
I. Deuda Pública						
2. Gasto Etiquetado (2=A+B+C+D+E+F+G+H+I)	51,306,206	27,234,974	17,808,170	16,814,380	13,118,078	1,029,700
A. Servicios Personales	10,851,454	7,446,305	834,080			
B. Materiales y Suministros	3,324,275	1,632,443	1,213,703	3,211,653	986,448	59,683
C. Servicios Generales	13,449,540	5,490,545	9,744,184	6,847,955	7,227,630	970,017
D. Transferencias, Asignaciones, Subsidios y Otras Ayudas	6,237,379	6,938,514	6,016,203	2,148,564	4,904,000	0
E. Bienes Muebles, Inmuebles e Intangibles	12,982,351	188,374		4,606,208	0	0
F. Inversión Pública	4,461,207	5,538,793				
G. Inversiones Financieras y Otras Provisiones						
H. Participaciones y Aportaciones						
I. Deuda Pública						
3. Total del Resultado de Egresos (3=1+2)	235,808,238	240,427,720	226,738,432	200,853,137	200,258,802	207,174,851

Los Importes corresponden a los egresos totales devengados.


Los importes corresponden a los egresos devengados al cierre trimestral más reciente disponible y estimados para el resto del ejercicio.



ALMA DELIA DE JESÚS ÁBREGO CEBALLOS
DIRECTORA GENERAL

Formato 7 a) Proyecciones de Ingresos - LDF

GOBIERNO DEL ESTADO DE BAJA CALIFORNIA / INSTITUTO DE CULTURA DE BAJA CALIFORNIA						
Proyecciones de Ingresos - LDF						
(PESOS)						
CONCEPTO	Año en cuestión (de iniciativa de Ley)	Año 1	Año 2	Año 3	Año 4	Año 5
	2022	2023	2024	2025	2026	2027
1. Ingresos de Libre Disposición (1=A+B+C+D+E+F+G+H+I+J+K+L)	\$ 224,455,255	\$ 231,188,913	\$ 238,124,580	\$ 245,268,317	\$ 252,626,367	\$ 260,205,158
A. Impuestos						
B. Cuotas y Aportaciones de Seguridad Social						
C. Contribuciones de Mejoras						
D. Derechos						
E. Productos	\$ -	\$ -	\$ -	\$ -	\$ -	\$ -
F. Aprovechamientos						
G. Ingresos por Ventas de Bienes y Servicios	\$ 14,437,146	\$ 14,870,260	\$ 15,316,368	\$ 15,775,859	\$ 16,249,135	\$ 16,736,609
H. Participaciones						
I. Incentivos Derivados de la Colaboración Fiscal						
J. Transferencias	\$ 210,018,109	\$ 216,318,652	\$ 222,808,212	\$ 229,492,458	\$ 236,377,232	\$ 243,468,549
K. Convenios						
L. Otros Ingresos de Libre Disposición	\$ -	\$ -	\$ -	\$ -	\$ -	\$ -
2. Transferencias Federales Etiquetadas (2=A+B+C+D+E)	\$ -	\$ -	\$ -	\$ -	\$ -	\$ -
A. Aportaciones	\$ -	\$ -	\$ -	\$ -	\$ -	\$ -
B. Convenios	\$ -	\$ -	\$ -	\$ -	\$ -	\$ -
C. Fondos Distintos de Aportaciones						
D. Transferencias, Subsidios y Subvenciones, y Pensiones y Jubilaciones	\$ -	\$ -	\$ -	\$ -	\$ -	\$ -
E. Otras Transferencias Federales Etiquetadas						
3. Ingresos Derivados de Financiamientos (3=A)	\$ -	\$ -	\$ -	\$ -	\$ -	\$ -
A. Ingresos Derivados de Financiamientos	\$ -	\$ -	\$ -	\$ -	\$ -	\$ -
4. Total de Resultados de Ingresos (4=1+2+3)	\$ 224,455,255	\$ 231,188,913	\$ 238,124,580	\$ 245,268,317	\$ 252,626,367	\$ 260,205,158
Datos Informativos						
1. Ingresos Derivados de Financiamientos con Fuente de Pago de Recursos de Libre Disposición						
2. Ingresos derivados de Financiamientos con Fuente de Pago de Transferencias Federales Etiquetadas						
3. Ingresos Derivados de Financiamiento (3 = 1 + 2)	\$ -	\$ -	\$ -	\$ -	\$ -	\$ -



ALMA DELIA DE JESÚS ÁBREGO CEBALLOS
DIRECTORA GENERAL