

# CUADERNILLOS ESTADÍSTICOS

de la Dirección de Investigación y Estrategias del Sector

PERSONAS DE AUTOADSCRIPCIÓN

# AFROMEXICANA

# O AFRODESCENDIENTE



**BAJA  
CALIFORNIA**  
GOBIERNO DEL ESTADO

**INCLUSIÓN SOCIAL**

Secretaría de Inclusión Social e Igualdad de Género

Con el  
**corazón**  
por delante.



El Programa “La Ciencia en la Calle”

De la Secretaría de Inclusión Social e Igualdad de Género

Presenta:

**LOS CUADERNILLOS  
ESTADÍSTICOS DE TEMAS DE  
INCLUSIÓN SOCIAL E  
IGUALDAD DE GÉNERO.**

**EL C13:**

**POBLACIÓN DE  
AUTOADSCRIPCIÓN  
AFROMEXICANA O  
AFRODESCENDIENTE EN  
MÉXICO, BAJA CALIFORNIA Y  
SUS MUNICIPIOS.**

**POR SEXO Y GRUPOS DE  
EDAD.**



## ÍNDICE

INTRODUCCIÓN .....	4
POBLACIÓN DE AUTOADSCRIPCIÓN AFROMEXICANA O AFRODESCENDIENTE EN MÉXICO, 2020 ....	5
POBLACIÓN DE AUTOADSCRIPCIÓN AFROMEXICANA O AFRODESCENDIENTE EN BAJA CALIFORNIA, 2020.....	6
POBLACIÓN DE AUTOADSCRIPCIÓN AFROMEXICANA O AFRODESCENDIENTE EN ENSENADA, 2020 7	
POBLACIÓN DE AUTOADSCRIPCIÓN AFROMEXICANA O AFRODESCENDIENTE EN MEXICALI, 2020 ..	8
POBLACIÓN DE AUTOADSCRIPCIÓN AFROMEXICANA O AFRODESCENDIENTE EN PLAYAS DE ROSARITO, 2020 .....	9
POBLACIÓN DE AUTOADSCRIPCIÓN AFROMEXICANA O AFRODESCENDIENTE EN SAN QUINTÍN, 2020.....	10
POBLACIÓN DE AUTOADSCRIPCIÓN AFROMEXICANA O AFRODESCENDIENTE EN TECATE, 2020 ...	11
POBLACIÓN DE AUTOADSCRIPCIÓN AFROMEXICANA O AFRODESCENDIENTE EN TIJUANA, 2020..	12
PIRÁMIDE POBLACIONAL DE PERSONAS DE AUTOADSCRIPCIÓN AFROMEXICANA O AFRODESCENDIENTE EN MÉXICO, 2020.....	13
PIRÁMIDE POBLACIONAL DE PERSONAS DE AUTOADSCRIPCIÓN AFROMEXICANA O AFRODESCENDIENTE EN BAJA CALIFORNIA, 2020 .....	13
PIRÁMIDE POBLACIONAL DE PERSONAS DE AUTOADSCRIPCIÓN AFROMEXICANA O AFRODESCENDIENTE EN ENSENADA, 2020.....	14
PIRÁMIDE POBLACIONAL DE PERSONAS DE AUTOADSCRIPCIÓN AFROMEXICANA O AFRODESCENDIENTE EN MEXICALI, 2020 .....	14
PIRÁMIDE POBLACIONAL DE PERSONAS DE AUTOADSCRIPCIÓN AFROMEXICANA O AFRODESCENDIENTE EN PLAYAS DE ROSARITO, 2020.....	15
PIRÁMIDE POBLACIONAL DE PERSONAS DE AUTOADSCRIPCIÓN AFROMEXICANA O AFRODESCENDIENTE EN SAN QUINTÍN, 2020 .....	15
PIRÁMIDE POBLACIONAL DE PERSONAS DE AUTOADSCRIPCIÓN AFROMEXICANA O AFRODESCENDIENTE EN TECATE, 2020.....	16
PIRÁMIDE POBLACIONAL DE PERSONAS DE AUTOADSCRIPCIÓN AFROMEXICANA O AFRODESCENDIENTE EN TIJUANA, 2020.....	16



## INTRODUCCIÓN

Los cuadernillos elaborados por la Secretaría de Inclusión Social e Igualdad de Género (SISIG), reflejan información estadística y sociodemográfica relevante para contextualizar la situación de los grupos más vulnerables del estado. Los resultados, son originados en las encuestas del Instituto Nacional de Estadística y Geografía (INEGI), del Censo de Población y Vivienda del 2020. Esta acción, viene del programa llamado "CIENCIA EN LA CALLE", por parte de la Dirección de Investigación y Estrategias del Sector (DIES) de la secretaría.

El objetivo principal de los cuadernillos es dar a conocer a la población los datos estadísticos de una forma más clara y sencilla y a su vez, sensibilizar a la población sobre los diferentes temas de inclusión social e igualdad de género como, por ejemplo, cuantas personas con discapacidad existen en el país, estado y todos sus municipios, los diferentes tipos de discapacidad, como las que afectan las capacidades para oír, ver, hablar; la discapacidad para cambiarse, bañarse o sentarse, el caminar o aquellas que afectan la concentración, entre otras más, que aquí se mostrarán. También se incluyen datos estadísticos y geográficos de mucha importancia sobre los pueblos indígenas del país, estado y municipios, lo que mostrará un panorama más amplio de información de las personas hablantes de alguna lengua indígena, la auto adscripción afro mexicana o afrodescendiente, entre otros datos, esto con el mismo fin de dárselo a conocer a la población y que se pueda tener una visión más clara de la diversidad cultural, promoviendo al mismo tiempo, un ambiente de inclusión e interculturalidad.



## POBLACIÓN DE AUTOADSCRIPCIÓN AFROMEXICANA O AFRODESCENDIENTE EN MÉXICO, 2020

Grupo de edad	Total	Hombres	Mujeres	Hombres	Mujeres
<b>Total</b>	2,483,875	1,232,053	1,251,822	100.0%	100.0%
<b>De 3 a 4 años</b>	71,167	36,030	35,137	2.9%	2.8%
<b>De 5 a 9 años</b>	187,297	94,760	92,537	7.7%	7.4%
<b>De 10 a 14 años</b>	189,838	96,452	93,386	7.8%	7.5%
<b>De 15 a 19 años</b>	207,680	105,208	102,472	8.5%	8.2%
<b>De 20 a 24 años</b>	229,682	115,572	114,110	9.4%	9.1%
<b>De 25 a 29 años</b>	222,324	110,579	111,745	9.0%	8.9%
<b>De 30 a 34 años</b>	209,083	103,348	105,735	8.4%	8.4%
<b>De 35 a 39 años</b>	202,498	100,122	102,376	8.1%	8.2%
<b>De 40 a 44 años</b>	189,132	92,906	96,226	7.5%	7.7%
<b>De 45 a 49 años</b>	174,887	85,933	88,954	7.0%	7.1%
<b>De 50 a 54 años</b>	154,173	75,316	78,857	6.1%	6.3%
<b>De 55 a 59 años</b>	124,613	61,046	63,567	5.0%	5.1%
<b>De 60 a 64 años</b>	104,077	50,953	53,124	4.1%	4.2%
<b>De 65 a 69 años</b>	78,495	38,390	40,105	3.1%	3.2%
<b>De 70 a 74 años</b>	55,552	27,026	28,526	2.2%	2.3%
<b>De 75 a 79 años</b>	37,749	18,250	19,499	1.5%	1.6%
<b>De 80 a 84 años</b>	24,039	11,091	12,948	0.9%	1.0%
<b>85 años y más</b>	21,589	9,071	12,518	0.7%	1.0%



## POBLACIÓN DE AUTOADSCRIPCIÓN AFROMEXICANA O AFRODESCENDIENTE EN BAJA CALIFORNIA, 2020

Grupo de edad	Total	Hombres	Mujeres	Hombres	Mujeres
<b>Total</b>	62,377	32,933	29,444	100.0%	100.0%
<b>De 3 a 4 años</b>	1,455	739	716	2.2%	2.4%
<b>De 5 a 9 años</b>	3,953	2,084	1,869	6.3%	6.3%
<b>De 10 a 14 años</b>	4,150	2,136	2,014	6.5%	6.8%
<b>De 15 a 19 años</b>	4,945	2,532	2,413	7.7%	8.2%
<b>De 20 a 24 años</b>	6,620	3,541	3,079	10.8%	10.5%
<b>De 25 a 29 años</b>	6,612	3,595	3,017	10.9%	10.2%
<b>De 30 a 34 años</b>	5,965	3,158	2,807	9.6%	9.5%
<b>De 35 a 39 años</b>	5,793	3,099	2,694	9.4%	9.1%
<b>De 40 a 44 años</b>	5,177	2,727	2,450	8.3%	8.3%
<b>De 45 a 49 años</b>	4,757	2,558	2,199	7.8%	7.5%
<b>De 50 a 54 años</b>	4,018	2,161	1,857	6.6%	6.3%
<b>De 55 a 59 años</b>	2,949	1,583	1,366	4.8%	4.6%
<b>De 60 a 64 años</b>	2,259	1,148	1,111	3.5%	3.8%
<b>De 65 a 69 años</b>	1,484	774	710	2.4%	2.4%
<b>De 70 a 74 años</b>	955	478	477	1.5%	1.6%
<b>De 75 a 79 años</b>	636	314	322	1.0%	1.1%
<b>De 80 a 84 años</b>	364	183	181	0.6%	0.6%
<b>85 años y más</b>	285	123	162	0.4%	0.6%



## POBLACIÓN DE AUTOADSCRIPCIÓN AFROMEXICANA O AFRODESCENDIENTE EN ENSENADA, 2020

Grupo de edad	Total	Hombres	Mujeres	Hombres	Mujeres
<b>Total</b>	7,707	3,988	3,719	100.0%	100.0%
<b>De 3 a 4 años</b>	174	89	85	2.2%	2.3%
<b>De 5 a 9 años</b>	505	251	254	6.3%	6.8%
<b>De 10 a 14 años</b>	542	282	260	7.1%	7.0%
<b>De 15 a 19 años</b>	656	345	311	8.7%	8.4%
<b>De 20 a 24 años</b>	817	438	379	11.0%	10.2%
<b>De 25 a 29 años</b>	744	368	376	9.2%	10.1%
<b>De 30 a 34 años</b>	614	318	296	8.0%	8.0%
<b>De 35 a 39 años</b>	634	322	312	8.1%	8.4%
<b>De 40 a 44 años</b>	685	335	350	8.4%	9.4%
<b>De 45 a 49 años</b>	598	316	282	7.9%	7.6%
<b>De 50 a 54 años</b>	531	293	238	7.3%	6.4%
<b>De 55 a 59 años</b>	405	212	193	5.3%	5.2%
<b>De 60 a 64 años</b>	299	161	138	4.0%	3.7%
<b>De 65 a 69 años</b>	194	110	84	2.8%	2.3%
<b>De 70 a 74 años</b>	141	66	75	1.7%	2.0%
<b>De 75 a 79 años</b>	84	47	37	1.2%	1.0%
<b>De 80 a 84 años</b>	51	25	26	0.6%	0.7%
<b>85 años y más</b>	33	10	23	0.3%	0.6%



## POBLACIÓN DE AUTOADSCRIPCIÓN AFROMEXICANA O AFRODESCENDIENTE EN MEXICALI, 2020

Grupo de edad	Total	Hombres	Mujeres	Hombres	Mujeres
<b>Total</b>	10,866	5,846	5,020	100.0%	100.0%
<b>De 3 a 4 años</b>	205	106	99	1.8%	2.0%
<b>De 5 a 9 años</b>	543	287	256	4.9%	5.1%
<b>De 10 a 14 años</b>	527	257	270	4.4%	5.4%
<b>De 15 a 19 años</b>	731	379	352	6.5%	7.0%
<b>De 20 a 24 años</b>	1,066	597	469	10.2%	9.3%
<b>De 25 a 29 años</b>	1,166	655	511	11.2%	10.2%
<b>De 30 a 34 años</b>	1,086	574	512	9.8%	10.2%
<b>De 35 a 39 años</b>	1,034	573	461	9.8%	9.2%
<b>De 40 a 44 años</b>	917	506	411	8.7%	8.2%
<b>De 45 a 49 años</b>	869	482	387	8.2%	7.7%
<b>De 50 a 54 años</b>	744	425	319	7.3%	6.4%
<b>De 55 a 59 años</b>	593	322	271	5.5%	5.4%
<b>De 60 a 64 años</b>	534	264	270	4.5%	5.4%
<b>De 65 a 69 años</b>	348	179	169	3.1%	3.4%
<b>De 70 a 74 años</b>	197	96	101	1.6%	2.0%
<b>De 75 a 79 años</b>	151	70	81	1.2%	1.6%
<b>De 80 a 84 años</b>	88	43	45	0.7%	0.9%
<b>85 años y más</b>	67	31	36	0.5%	0.7%





## POBLACIÓN DE AUTOADSCRIPCIÓN AFROMEXICANA O AFRODESCENDIENTE EN PLAYAS DE ROSARITO, 2020

Grupo de edad	Total	Hombres	Mujeres	Hombres	Mujeres
<b>Total</b>	3,464	1,805	1,659	100.0%	100.0%
<b>De 3 a 4 años</b>	79	38	41	2.1%	2.5%
<b>De 5 a 9 años</b>	229	118	111	6.5%	6.7%
<b>De 10 a 14 años</b>	248	121	127	6.7%	7.7%
<b>De 15 a 19 años</b>	294	154	140	8.5%	8.4%
<b>De 20 a 24 años</b>	320	168	152	9.3%	9.2%
<b>De 25 a 29 años</b>	301	149	152	8.3%	9.2%
<b>De 30 a 34 años</b>	270	148	122	8.2%	7.4%
<b>De 35 a 39 años</b>	253	134	119	7.4%	7.2%
<b>De 40 a 44 años</b>	295	146	149	8.1%	9.0%
<b>De 45 a 49 años</b>	277	141	136	7.8%	8.2%
<b>De 50 a 54 años</b>	235	121	114	6.7%	6.9%
<b>De 55 a 59 años</b>	186	109	77	6.0%	4.6%
<b>De 60 a 64 años</b>	149	72	77	4.0%	4.6%
<b>De 65 a 69 años</b>	132	70	62	3.9%	3.7%
<b>De 70 a 74 años</b>	80	51	29	2.8%	1.7%
<b>De 75 a 79 años</b>	57	27	30	1.5%	1.8%
<b>De 80 a 84 años</b>	38	27	11	1.5%	0.7%
<b>85 años y más</b>	21	11	10	0.6%	0.6%



## POBLACIÓN DE AUTOADSCRIPCIÓN AFROMEXICANA O AFRODESCENDIENTE EN SAN QUINTÍN, 2020

Grupo de edad	Total	Hombres	Mujeres	Hombres	Mujeres
<b>Total</b>	3,856	2,070	1,786	100.0%	100.0%
<b>De 3 a 4 años</b>	139	70	69	3.4%	3.9%
<b>De 5 a 9 años</b>	337	184	153	8.9%	8.6%
<b>De 10 a 14 años</b>	378	202	176	9.8%	9.9%
<b>De 15 a 19 años</b>	324	165	159	8.0%	8.9%
<b>De 20 a 24 años</b>	366	191	175	9.2%	9.8%
<b>De 25 a 29 años</b>	387	212	175	10.2%	9.8%
<b>De 30 a 34 años</b>	358	185	173	8.9%	9.7%
<b>De 35 a 39 años</b>	335	178	157	8.6%	8.8%
<b>De 40 a 44 años</b>	261	158	103	7.6%	5.8%
<b>De 45 a 49 años</b>	234	121	113	5.8%	6.3%
<b>De 50 a 54 años</b>	206	110	96	5.3%	5.4%
<b>De 55 a 59 años</b>	144	72	72	3.5%	4.0%
<b>De 60 a 64 años</b>	133	76	57	3.7%	3.2%
<b>De 65 a 69 años</b>	98	57	41	2.8%	2.3%
<b>De 70 a 74 años</b>	62	38	24	1.8%	1.3%
<b>De 75 a 79 años</b>	44	25	19	1.2%	1.1%
<b>De 80 a 84 años</b>	22	13	9	0.6%	0.5%
<b>85 años y más</b>	28	13	15	0.6%	0.8%



## POBLACIÓN DE AUTOADSCRIPCIÓN AFROMEXICANA O AFRODESCENDIENTE EN TECATE, 2020

Grupo de edad	Total	Hombres	Mujeres	Hombres	Mujeres
<b>Total</b>	1,760	892	868	100.0%	100.0%
<b>De 3 a 4 años</b>	53	28	25	3.1%	2.9%
<b>De 5 a 9 años</b>	122	60	62	6.7%	7.1%
<b>De 10 a 14 años</b>	151	64	87	7.2%	10.0%
<b>De 15 a 19 años</b>	151	75	76	8.4%	8.8%
<b>De 20 a 24 años</b>	193	112	81	12.6%	9.3%
<b>De 25 a 29 años</b>	180	102	78	11.4%	9.0%
<b>De 30 a 34 años</b>	156	69	87	7.7%	10.0%
<b>De 35 a 39 años</b>	147	66	81	7.4%	9.3%
<b>De 40 a 44 años</b>	128	71	57	8.0%	6.6%
<b>De 45 a 49 años</b>	135	72	63	8.1%	7.3%
<b>De 50 a 54 años</b>	95	45	50	5.0%	5.8%
<b>De 55 a 59 años</b>	69	34	35	3.8%	4.0%
<b>De 60 a 64 años</b>	60	29	31	3.3%	3.6%
<b>De 65 a 69 años</b>	52	28	24	3.1%	2.8%
<b>De 70 a 74 años</b>	25	12	13	1.3%	1.5%
<b>De 75 a 79 años</b>	20	13	7	1.5%	0.8%
<b>De 80 a 84 años</b>	13	7	6	0.8%	0.7%
<b>85 años y más</b>	10	5	5	0.6%	0.6%

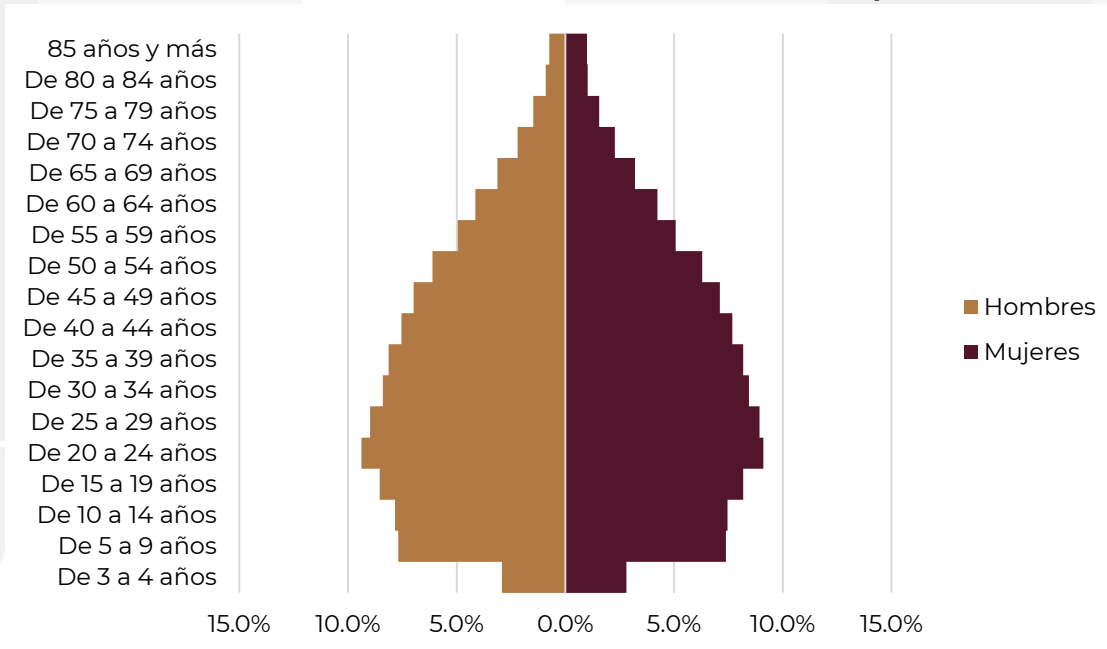


## POBLACIÓN DE AUTOADSCRIPCIÓN AFROMEXICANA O AFRODESCENDIENTE EN TIJUANA, 2020

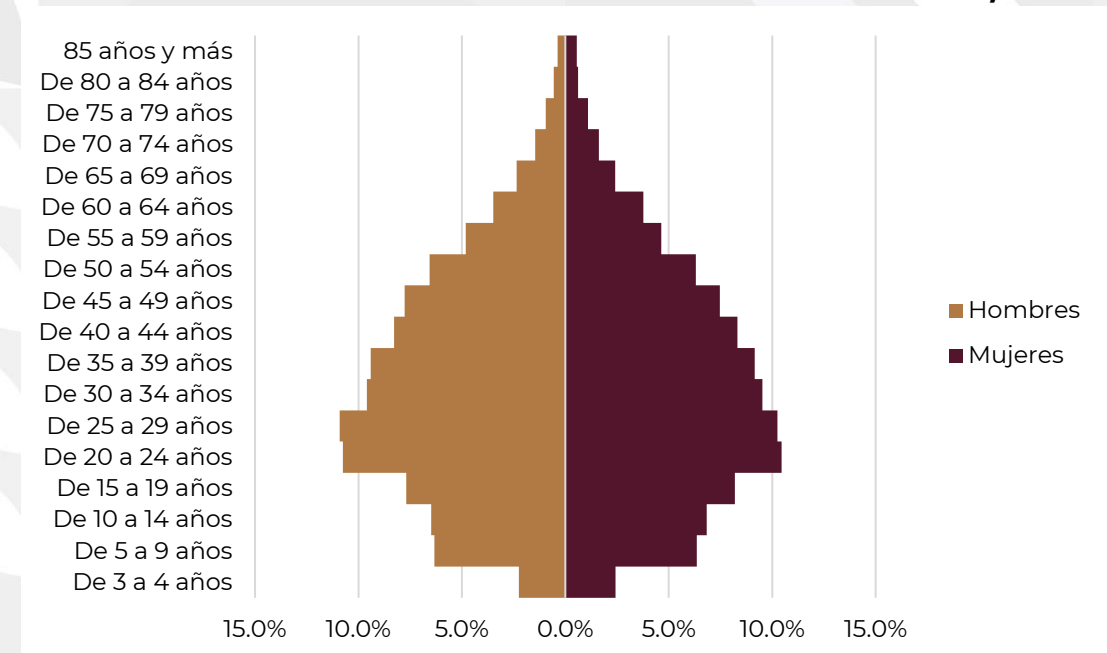
Grupo de edad	Total	Hombres	Mujeres	Hombres	Mujeres
<b>Total</b>	34,724	18,332	16,392	100.0%	100.0%
<b>De 3 a 4 años</b>	805	408	397	2.2%	2.4%
<b>De 5 a 9 años</b>	2,217	1,184	1,033	6.5%	6.3%
<b>De 10 a 14 años</b>	2,304	1,210	1,094	6.6%	6.7%
<b>De 15 a 19 años</b>	2,789	1,414	1,375	7.7%	8.4%
<b>De 20 a 24 años</b>	3,858	2,035	1,823	11.1%	11.1%
<b>De 25 a 29 años</b>	3,834	2,109	1,725	11.5%	10.5%
<b>De 30 a 34 años</b>	3,481	1,864	1,617	10.2%	9.9%
<b>De 35 a 39 años</b>	3,390	1,826	1,564	10.0%	9.5%
<b>De 40 a 44 años</b>	2,891	1,511	1,380	8.2%	8.4%
<b>De 45 a 49 años</b>	2,644	1,426	1,218	7.8%	7.4%
<b>De 50 a 54 años</b>	2,207	1,167	1,040	6.4%	6.3%
<b>De 55 a 59 años</b>	1,552	834	718	4.5%	4.4%
<b>De 60 a 64 años</b>	1,084	546	538	3.0%	3.3%
<b>De 65 a 69 años</b>	660	330	330	1.8%	2.0%
<b>De 70 a 74 años</b>	450	215	235	1.2%	1.4%
<b>De 75 a 79 años</b>	280	132	148	0.7%	0.9%
<b>De 80 a 84 años</b>	152	68	84	0.4%	0.5%
<b>85 años y más</b>	126	53	73	0.3%	0.4%



## PIRÁMIDE POBLACIONAL DE PERSONAS DE AUTOADSCRIPCIÓN AFROMEXICANA O AFRODESCENDIENTE EN MÉXICO, 2020

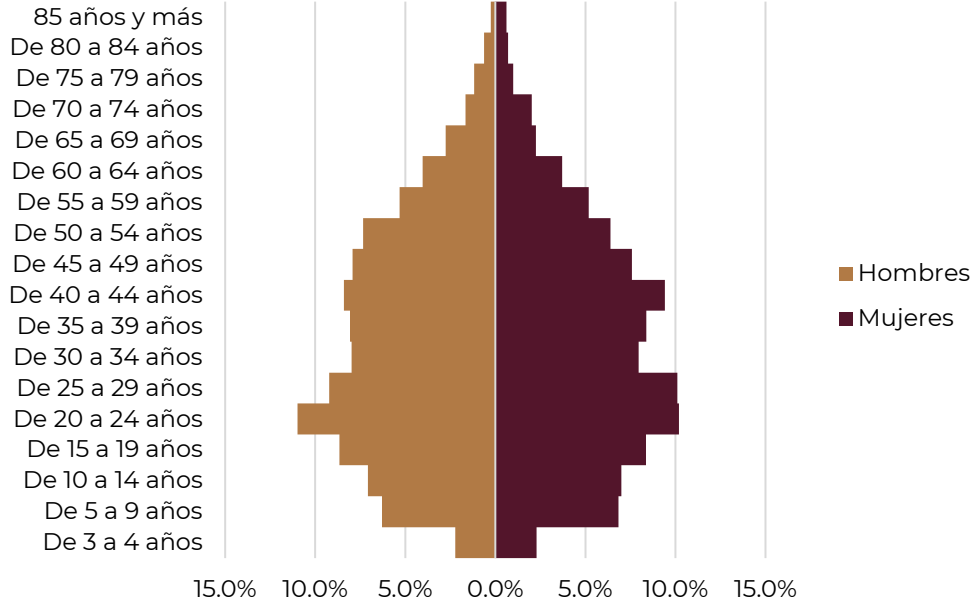


## PIRÁMIDE POBLACIONAL DE PERSONAS DE AUTOADSCRIPCIÓN AFROMEXICANA O AFRODESCENDIENTE EN BAJA CALIFORNIA, 2020

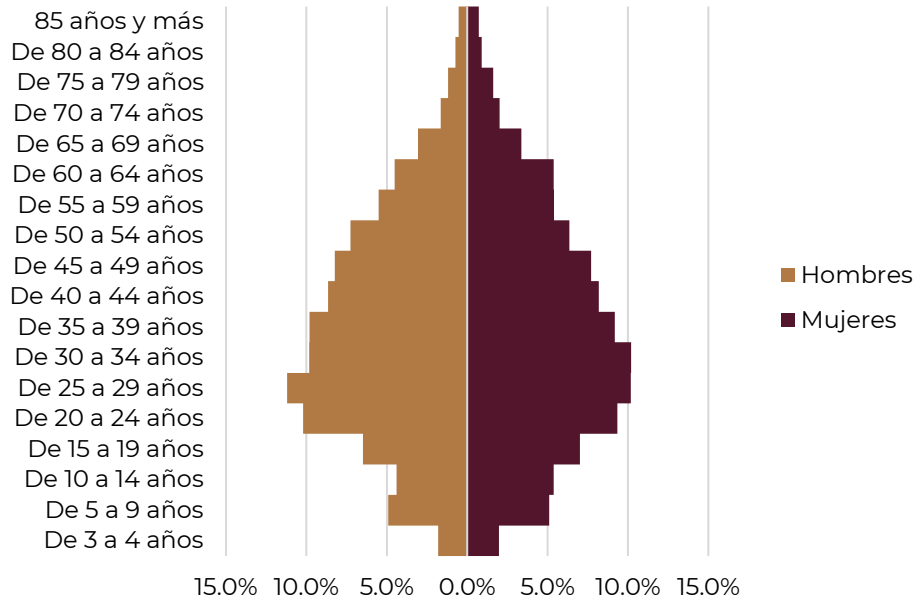




## PIRÁMIDE POBLACIONAL DE PERSONAS DE AUTOADSCRIPCIÓN AFROMEXICANA O AFRODESCENDIENTE EN ENSENADA, 2020

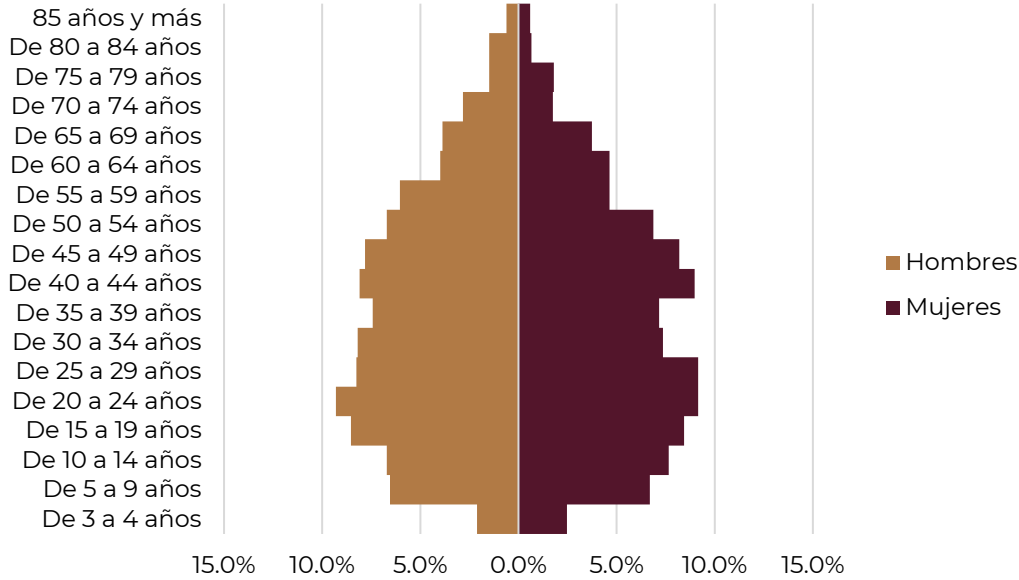


## PIRÁMIDE POBLACIONAL DE PERSONAS DE AUTOADSCRIPCIÓN AFROMEXICANA O AFRODESCENDIENTE EN MÉXICALI, 2020

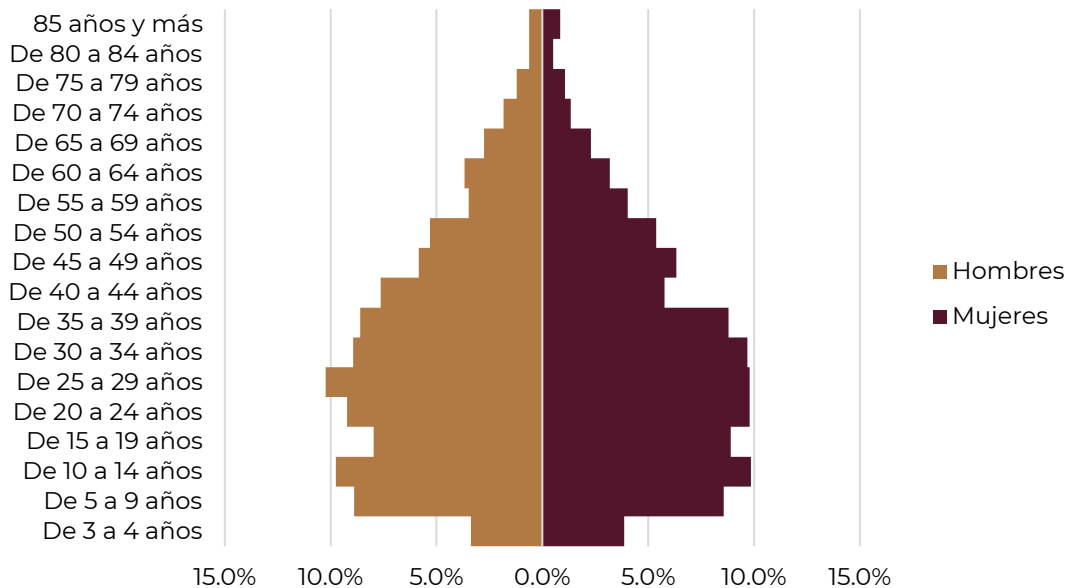




## PIRÁMIDE POBLACIONAL DE PERSONAS DE AUTOADSCRIPCIÓN AFROMEXICANA O AFRODESCENDIENTE EN PLAYAS DE ROSARITO, 2020

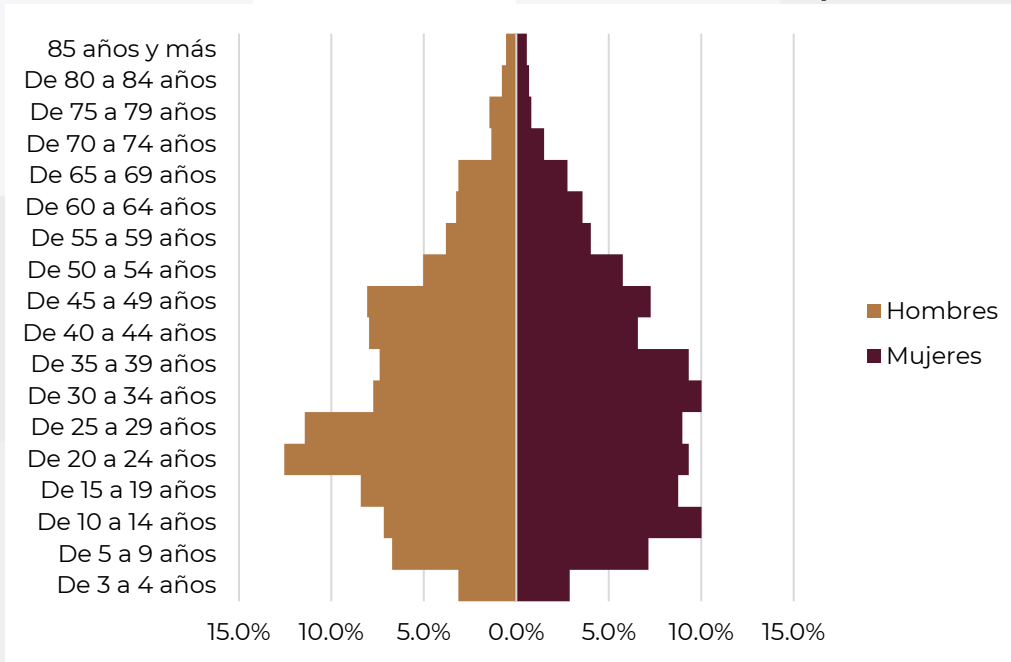


## PIRÁMIDE POBLACIONAL DE PERSONAS DE AUTOADSCRIPCIÓN AFROMEXICANA O AFRODESCENDIENTE EN SAN QUITÍN, 2020





## PIRÁMIDE POBLACIONAL DE PERSONAS DE AUTOADSCRIPCIÓN AFROMEXICANA O AFRODESCENDIENTE EN TECATE, 2020



## PIRÁMIDE POBLACIONAL DE PERSONAS DE AUTOADSCRIPCIÓN AFROMEXICANA O AFRODESCENDIENTE EN TIJUANA, 2020

