

Fecha de Elaboración: **miércoles, 13 de marzo de 2019**

Periodo: **Octubre 2018-Marzo 2019**

EL GOBIERNO DE BAJA CALIFORNIA LE DA SEGUIMIENTO A LAS RECOMENDACIONES DERIVADAS EVALUACIONES EXTERNAS REALIZADAS EN LOS PROGRAMAS ANUALES DE EVALUACIÓN (PAE) SIGUIENTES:

RESUMEN DE LA ESTRATEGIA BCMEJORA

| | Evaluaciones Incorporadas a la estrategia BCMejora | Recomendaciones incorporadas en la Estrategia BCMejora | Compromisos de Mejora Establecidos |
|-----------------|--|--|------------------------------------|
| PAE 2017 | 36 | 83 | 60 |
| PAE 2018 | 43 | 122 | 29 |

AVANCE DE SEGUIMIENTO A COMPROMISOS DE MEJORA

PAE 2017

Avance en la Estrategia BCMejora

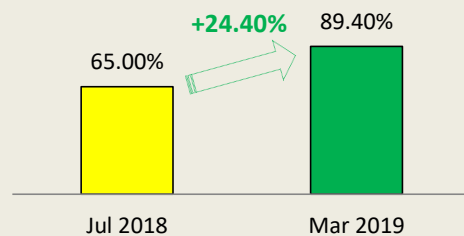


PAE 2018

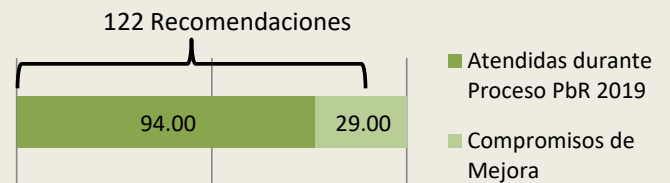
Avance en la Estrategia BCMejora



AVANCE POR PERIODO REPORTADO DE LOS COMPROMISOS DE MEJORA



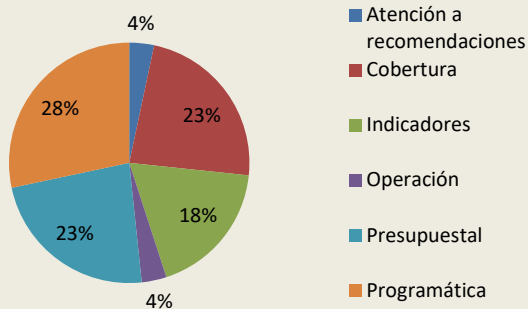
AVANCE DE ATENCIÓN A RECOMENDACIONES



Nota: Una Recomendación generó 2 compromisos.

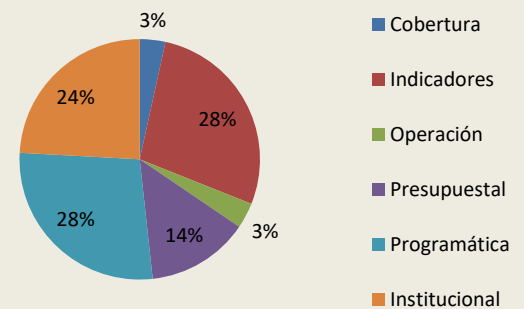
ÁMBITOS DE MEJORA DE LOS COMPROMISOS DE LOS PROGRAMAS ESTATALES Y RECURSOS FEDERALES EVALUADOS

PAE 2017



*Se establecieron 60 Compromisos de Mejora.

PAE 2018



*Se establecieron 29 Compromisos de Mejora.

Seguimiento a ASM del PAE 2017

En cuanto al avance de cumplimiento de los Compromisos de Mejora derivados al Seguimiento del PAE 2017, se ha logrado en el avance definitivo el 89.40% de cumplimiento de 60 Compromisos de Mejora; donde el 80% (48) de los Compromisos ya han sido concluidos en su totalidad.

Seguimiento a ASM del PAE 2018

En la atención de las recomendaciones del PAE 2018, se identifica que el 76.42% de recomendaciones fueron atendidas, y 23.58% se atenderán a través de Compromisos de Mejora.

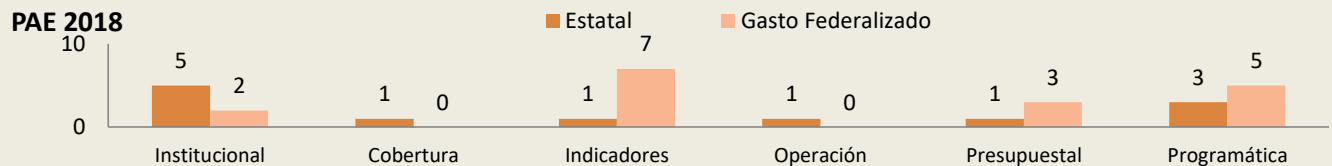
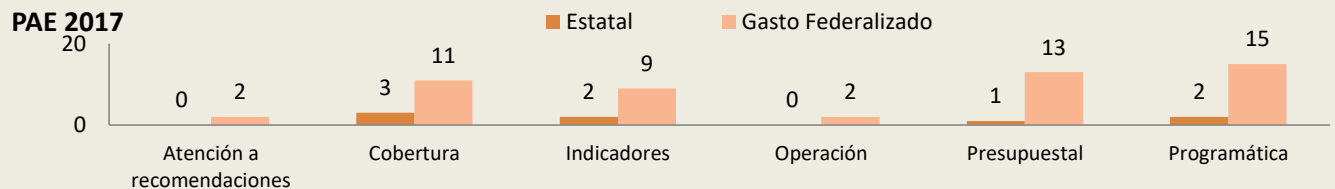
DETALLE POR ORIGEN DEL RECURSO

AVANCE PORCENTUAL EN EL CUMPLIMIENTO DE COMPROMISOS DE MEJORA

| AVANCE COMPROMISOS PAE 2017 | |
|--|---------------|
| Programas Estatales | |
| Compromisos de Mejora | 8 |
| Avance Promedio Alcanzado | 100.00% |
| Gasto Federalizado | |
| Compromisos de Mejora | 52 |
| Avance Promedio Alcanzado | 88.27% |
| Total de Compromisos de Mejora PAE 2017 | 60 |
| Promedio de Avance alcanzado PAE 2017 | 89.40% |

| ESTABLECIMIENTO COMPROMISOS PAE 2018 | |
|--|-----------|
| Programas Estatales | |
| Compromisos de Mejora | 12 |
| Recomendaciones Atendidas Proceso PBR 2019 | 32 |
| Gasto Federalizado | |
| Compromisos de Mejora | 17 |
| Recomendaciones Atendidas Proceso PBR 2019 | 62 |
| Total de Recomendaciones Atendidas PBR 2019 | 94 |
| Total de Compromisos de Mejora Establecidos | 29 |

ÁMBITOS DE MEJORA DE LOS COMPROMISOS POR TIPO DE RECOMENDACIÓN



**MEJORAS IMPLEMENTADAS EN LOS PROGRAMAS PRESUPUESTARIOS ESTATALES Y DEL GASTO FEDERALIZADO
(DATOS MÁS RELEVANTES)**

| PAE 2017 | |
|----------|---|
| 1 | Se integró dentro del Programa De La Mano Contigo un indicador que permita conocer el grado de satisfacción de los beneficiarios respecto del apoyo otorgado. |
| 2 | Se logró ampliar la cobertura del Programa Tarjeta de Transporte Joven BC, estableciendo filtros para que el otorgamiento del beneficio atienda necesidades reales, logrando atender un mayor porcentaje de alumnos con vulnerabilidad económica. |
| 3 | Desarrollar una matriz de riesgo (MR) en ISESALUD para mejorar la gestión del recurso FASSA. |
| 4 | Se implementó mayor control en las acciones realizadas con el recurso FAM Asistencia Social por DIFBC, verificando mes con mes las acciones implementadas con este recurso. |

| PAE 2018 | |
|----------|---|
| 1 | Se integró en el POA, como Fuente de Financiamiento el Presupuesto de la Aportación Solidaria Estatal del Seguro Popular. |
| 2 | Se cuenta con un Padrón de Beneficiarios del Programa de Concurrencias, en la Plataforma SURI, en donde se registran los apoyos en distintos rubros. |
| 3 | Los créditos que se otorgan a MIPYMES y emprendedores a través del Fideicomiso Fondos BC se realiza a través de transferencias electrónicas lo que minimiza tiempos de entrega. |
| 4 | Para la medición de la Eficiencia terminal de las Escuelas de Tiempo Completo, se integrará en las evaluaciones internas la información estadística de los alumnos para diseñar indicadores de eficiencia terminal. |